








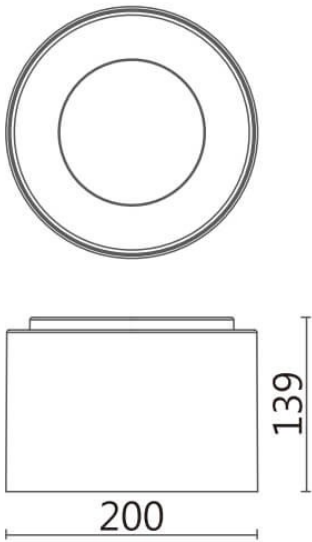


TUBULAR-S

Código artículo	86.SD01.3321.01
Tipo de producto	Indoor
Categoría	Downlights de superficie
Familia	TUBULAR-S
Pictograms	<div><div> 220 240 V</div><div> 850°</div><div> CRI 80</div><div></div><div><div>On Off</div><div></div><div> IP 20</div><div> 50000h L80B10</div></div></div>

Dimensions	
Product dimensions (mm)	Ø200X139 mm

Esquema	
---------	--



Producto	
Potencia real (W)	30
Flujo luminoso real (lm)	2500
Eficacia luminosa (lm/W)	83.33
Ángulo de apertura	24
Life time (h)	50000h L80B10
IP	IP20
Chip Brand	Philip
Equipo	ON-OFF
Vida media (h)	30
Temperatura de color (K)	3000
Consistencia de color (SDCM)	SDCM<3
CRI	80